



Manual d'ús APLICACIÓ DE LLICÈNCIES del CEEB
Inscripcions Natació Artística

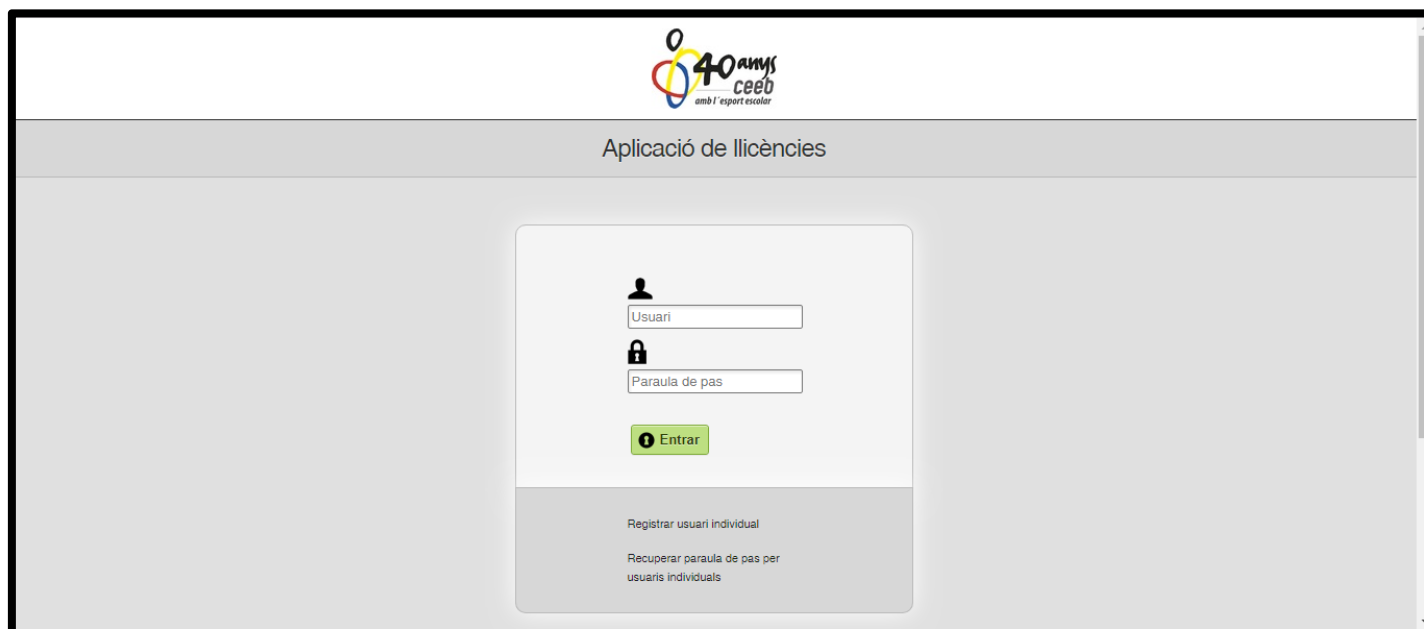
Manual d'ús APLICACIÓ DE LLICÈNCIES del CEEB

ÍNDEX

	Pàgina
1. Accés a l'Aplicació	3
2. Participants	3
2.1. Buscar un participant a la teva base de dades	4
2.2. Introduir nou participant o buscar-lo a la Base de Dades del CEEB	4-5
3. Llicència esportiva Individual	6-7
4. Inscripció a la Competició Individual (Figures)	8
5. Inscripció a la Competició de Grup (Rutines Tècniques, Rutines Lliures i Trobada)	9-12
6. Facturació	
6.1. Crear albarà de llicències	13
6.2. Crear albarà d'inscripcions individuals	13-14
6.3. Crear albarà d'inscripcions de grup	14-15
7. Pagament	
8.1. Pagament online	15
8.2. Pagament en efectiu o amb targeta de crèdit/dèbit	16
8.3. Pagament per transferència bancària	16
8. Nomenclatura Llicències	16
9. Nomenclatura Albarans	16

1. Accés a l'Aplicació

- [Entra en aquest enllaç](#)
- Entra a www.ceeb.cat i clica la boleta vermella "Aplicatiu CEEB"
- Busca a google "Aplicatiu CEEB" i clica a la primera cerca

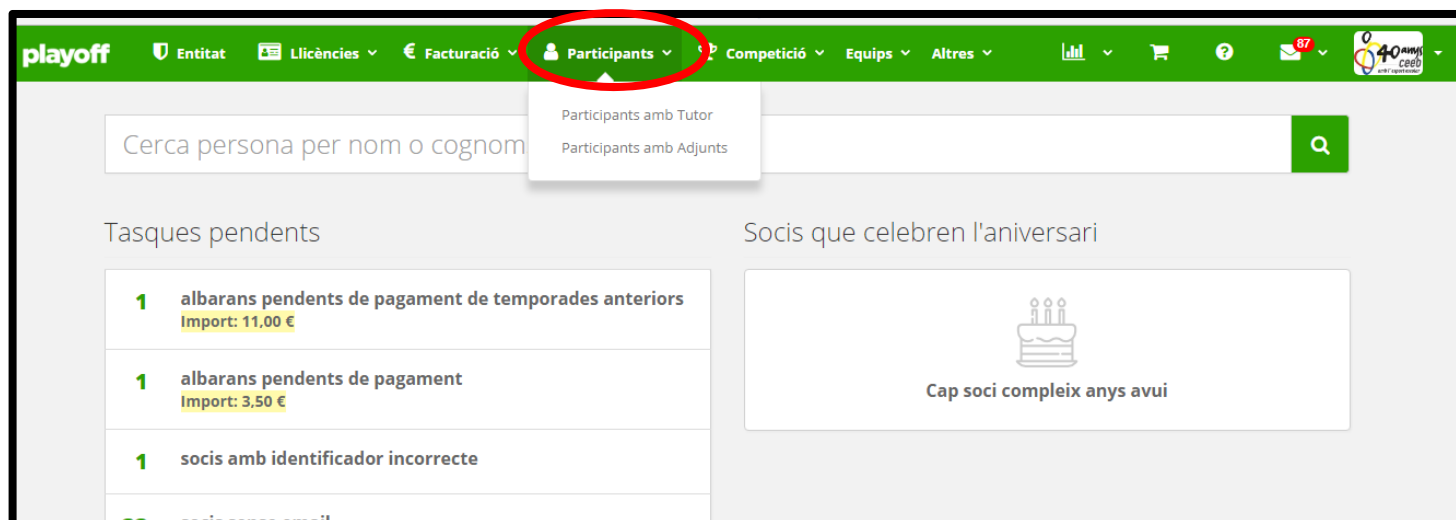


- Introdueix el teu **nom d'usuari** i la teva **contrasenya** i clica **ENTRAR**

**Si no recordes el teu nom d'usuari o contrasenya, envia un e-mail sol·licitant-lo a esportindividual@elconsell.cat. Si ets una nova entitat posa't en contacte amb nosaltres i te la facilitarem.*

2. Participants

- Un cop dintre, CLICA sobre de la pestanya de [Participants](#), que és la **base de dades** de la teva entitat, on trobaràs els teus esportistes.



2.1. Buscar un participant a la teva base de dades

- Clica **CERCA AVANÇADA**, **SELECCIONA el CAMP1** per NOM i el **CAMP2** per COGNOM o per les dades que et facilitin la cerca.
- També pots buscar-lo a **la llista dels teus participants**

The screenshot shows the 'Federats Ampliat' interface. At the top, there is a navigation bar with 'playoff' and various menu items. Below the navigation bar, there is a search bar with 'Cerca avançada' highlighted in a red circle. Below the search bar, there are two search filters: 'CAMP 1' (Nom) and 'CAMP 2' (Selecciona camp). A red arrow points from the 'Cerca avançada' button to the 'LLISTA' button. Below the filters, there is a table of participants with columns: Nif/Nie, Nom, Cognom, Domicili, Municipi, Codi Postal, Mòbil, Email, Data Naixem., Sexe, and Observacions. The table contains five rows of participant data.

<input type="checkbox"/>	Nif/Nie	Nom	Cognom	Domicili	Municipi	Codi Postal	Mòbil	Email	Data Naixem.	Sexe	Observacions
<input type="checkbox"/>		TONI	ROURE PI	LLUNA,36	BARCELONA	08026			01-01-1970	Masculí	
<input type="checkbox"/>	435182235	JOSEP	TOMASA CASES	C VESUVI, 22 1ER	BARCELONA	08016	625622208	joseptomasa@gmail.com	12-03-1977	Masculí	
<input type="checkbox"/>		PEP	LOLO	C Mallorca, 12	BARCELONA	08012			12-12-1977	Masculí	
<input type="checkbox"/>	77740722D	SONIA	SANCHEZ SANCHEZ	MAIGNON, 44	BARCELONA	08024			04-06-1978	Femení	
<input type="checkbox"/>	40999228A	PAU	MACHADO REQUENA	Pl. Porxos, 1	BARCELONA	08020	777777777	paupaupau@gmail.com	03-11-1984	Masculí	

2.2. Introduir nou participant o buscar-lo a la Base de Dades del CEEB

- Clica **NOU PARTICIPANT**

The screenshot shows the 'Federats Ampliat' interface. At the top, there is a navigation bar with 'playoff' and various menu items. Below the navigation bar, there is a search bar with 'Cerca avançada'. Below the search bar, there are two search filters: 'Nom' and 'Selecciona camp'. A red circle highlights the 'Nou Participant' button in the top right corner. Below the filters, there is a table of participants with columns: Nif/Nie, Nom, Cognom, Domicili, Municipi, Codi Postal, Mòbil, Email, Data Naixem., Sexe, and Observacions. The table contains five rows of participant data.

<input type="checkbox"/>	Nif/Nie	Nom	Cognom	Domicili	Municipi	Codi Postal	Mòbil	Email	Data Naixem.	Sexe	Observacions
<input type="checkbox"/>		TONI	ROURE PI	LLUNA,36	BARCELONA	08026			01-01-1970	Masculí	
<input type="checkbox"/>	435182235	JOSEP	TOMASA CASES	C VESUVI, 22 1ER	BARCELONA	08016	625622208	joseptomasa@gmail.com	12-03-1977	Masculí	
<input type="checkbox"/>		PEP	LOLO	C Mallorca, 12	BARCELONA	08012			12-12-1977	Masculí	
<input type="checkbox"/>	77740722D	SONIA	SANCHEZ SANCHEZ	MAIGNON, 44	BARCELONA	08024			04-06-1978	Femení	
<input type="checkbox"/>	40999228A	PAU	MACHADO REQUENA	Pl. Porxos, 1	BARCELONA	08020	777777777	paupaupau@gmail.com	03-11-1984	Masculí	

- Al clicar **Nou participant** l'haureu de crear o cercar amb el **DNI, CATSALUT o PASSAPORT**. Només omplint un dels tres camps. En cas que, aquest participant hagi participat al CEEB anteriorment amb una altra entitat, us sortirà el seu formulari amb les seves dades, en cas que no hagi participat mai us sortirà el formulari per omplir.
- Clica **BUSCAR**

Omple un dels tres camps següents:
CatSalut, NIF/NIE o Passaport i la data de naixement.

Nif/Nie

CatSalut

Passaport

Cancelar **Buscar**

Omple un d'aquests tres camps

playoff
 CEEB®, CONSELL DE L'ESPORT ESCOLAR DE BARCELONA
 © Copyright by PlayOff Informàtica S.L. ®
 Tota els drets reservats.

- Si el participant no existeix → **Omple** les dades obligatòries que es demanen*, finalment, CLICA → **DESAR**.

playoff Entitat Llicències Facturació Participants Competició Equips Altres

Tornar Desar i crear llicència Descarregar Autorització Categories Superiors **Desar**

+info

Dades personals

Nom * Cognoms * Nif/Nie
 46066436

Sexe * Data Naixement* CatSalut Data Antiguitat
 Selecciona o

Sportid Data Caducitat Sportid

Codi menor Nacionalitat* Passaport
 Espanya

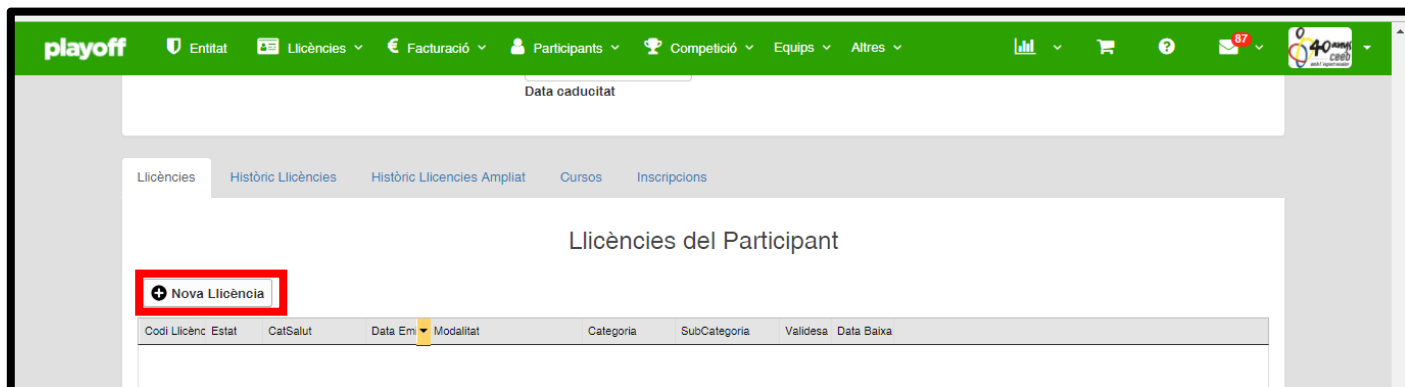
Discapacitat* Data Fi Sanció
 Selecciona o

Adjuntar foto

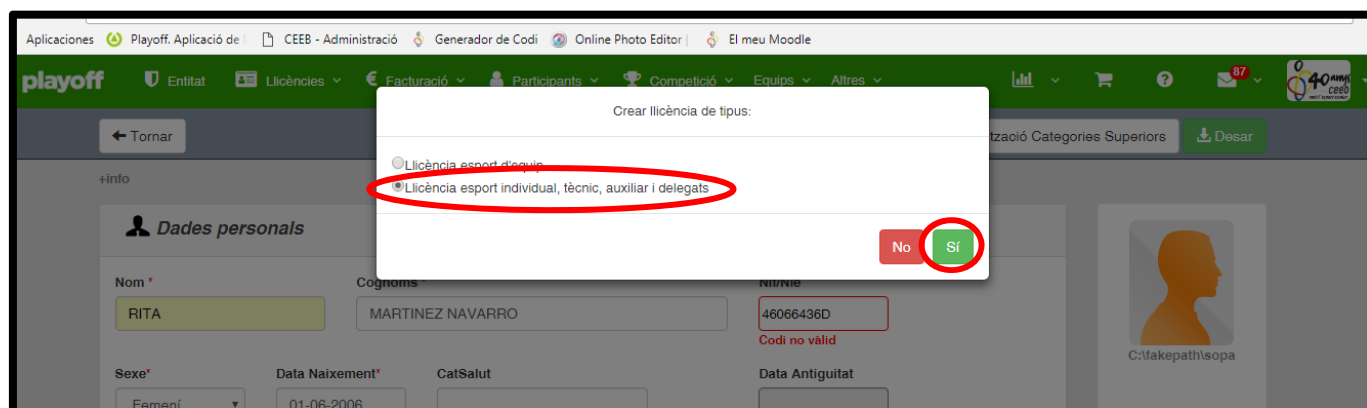
3. Llicència esportiva Individual

Per crear una llicència, entra dintre del participant i dirigeix-te fins a baix de la pàgina fins arribar a **LLICÈNCIES DEL PARTICIPANT**

- CLICA → **NOVA LLICÈNCIA**



CLICA → **LLICÈNCIA ESPORT INDIVIDUAL, TÈCNIC, AUXILIAR, DELEGATS**



En aquesta pantalla revisem que les dades del participant són correctes i a LLICÈNCIA seleccionarem **MODALITAT, CATEGORIA i SUBCATEGORIA** i en cas que la participant **no hagi** de fer la Competició de Figures clicar **DESAR**. Si ha de realitzar la competició de Figures, clicar **DESAR I INSCRIPCIÓ ÚNICA**.

← Tomar Descarregar i assignar a Equip + Desar i crear nou participant Descarregar i inscripció múltiple Descarregar i inscripció única Descarregar

FORMULARI DE LLICÈNCIES +info

Participant

Nom: Cognoms:

DNI: Passaport: CatSalut: DataNaixement: 11 anys Mòbil: Email:

Llicència

Estat: Nova llicència

Entitat: FC Xavi Territorial: Lleida

Modalitat*: Selecciona opció Categoria*: Selecciona opció SubCategoria*: Selecciona opció

Recordeu que a sota de la modalitat (NATACIÓ SINCRONITZADA) us apareixerà la quota de la llicència i de l'assegurança.

*A les entitats que són de fora de Barcelona, la mútua (3,30€) quedarà subvencionada i a cost 0€, ja que l'assegurança es paga sempre al consell al qual es pertany.

Quotes

Concepte	Import	Subvencionat
Quota de la llicència	5.5	<input type="checkbox"/>
Quota de complement de llicència	3.3	<input type="checkbox"/>

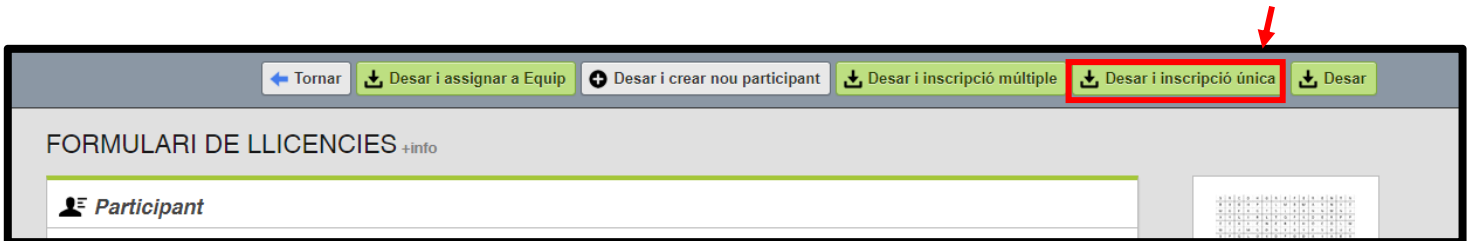
Extra

Observacions

4. Inscripció a la Competició Individual - FIGURES

El següent pas és realitzar la [inscripció a la COMPETICIÓ INDIVIDUAL](#)

Quan estiguis acabant d'omplir el formulari de la llicència, clica: **DESAR I INSCRIPCIÓ ÚNICA**

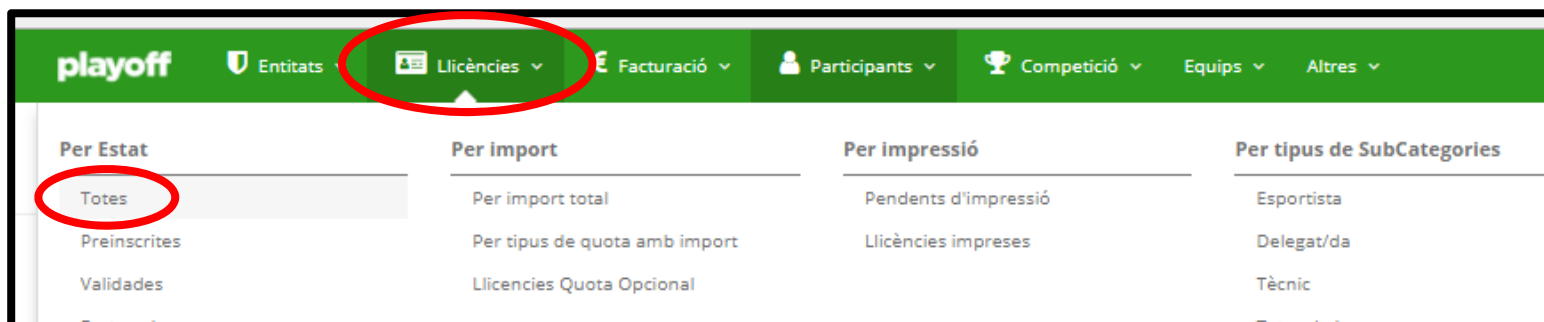


Se t'obrirà el formulari d'inscripció. A l'apartat d'**Activitat** selecciones la competició de Figures: **Natació Artística – Competició de Figures**

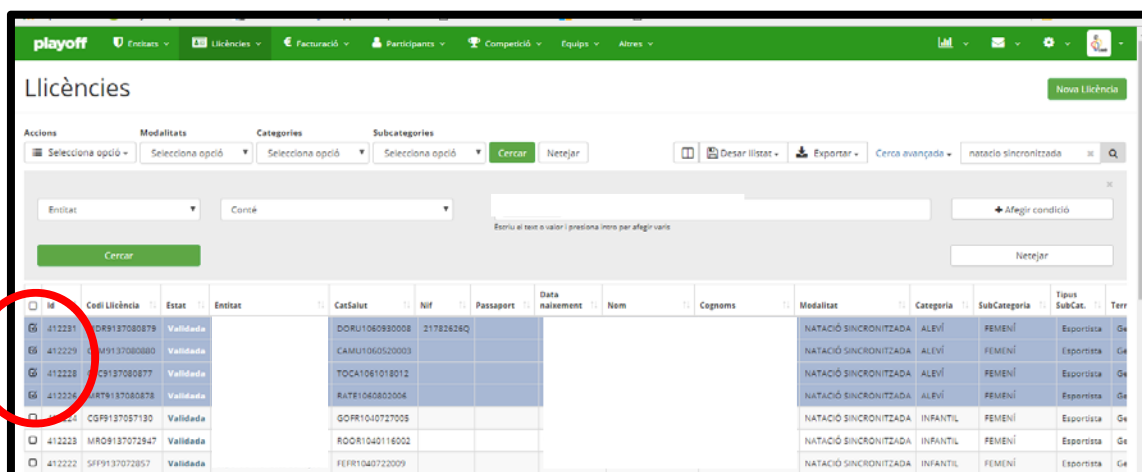
Cliqueu la casella: **Figures** i **seleccioneu al desplegable el nivell corresponent**. Tot seguit, cliqueu **DESAR** a dalt a la dreta.

5. Inscripció a la Competició de Grup (*Rutines Tècniques, Rutines Lliures i Trobada*)

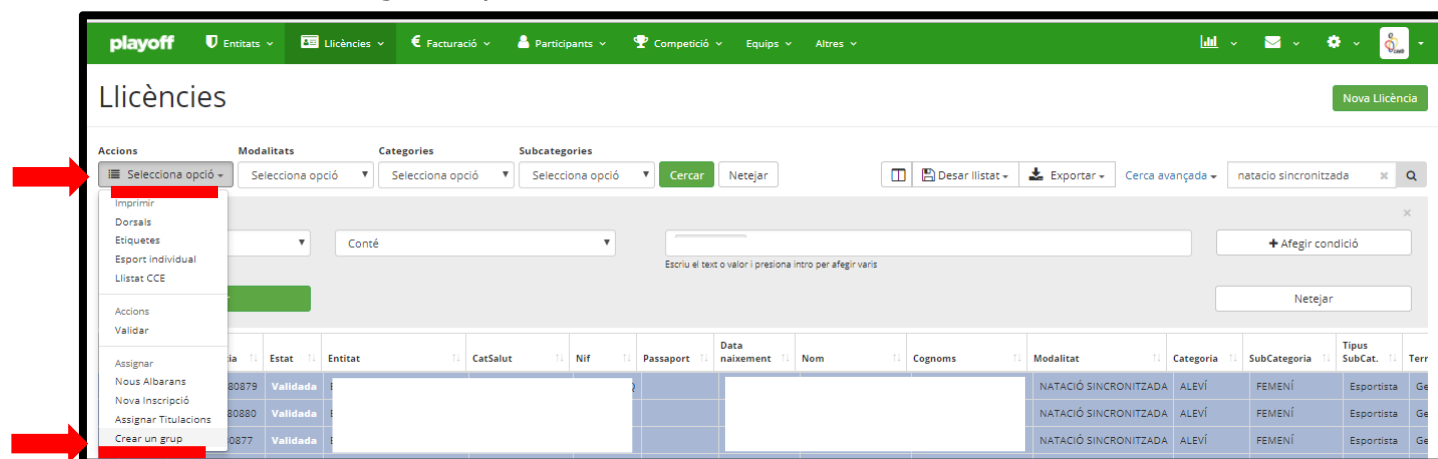
- Aneu a la pestanya de **LLICÈNCIES** - Per estat – **TOTES**.



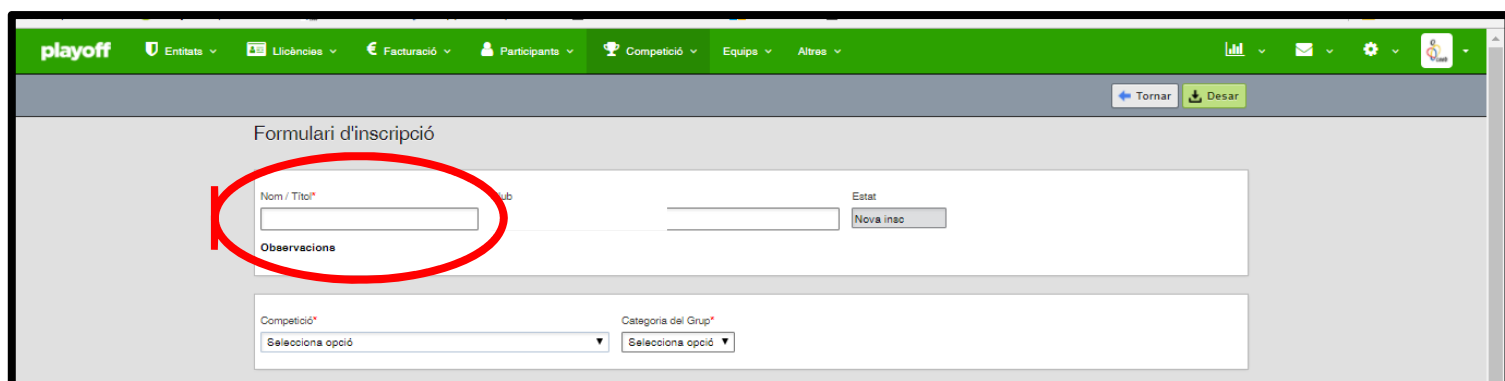
- Busqueu les llicències de les participants que formaran l'equip (recordeu que podeu aplicar el filtre de **Cerca avançada** per a trobar-les amb més facilitat).
- Un cop les hagueu trobat, seleccioneu-les.



- Tot seguit cliqueu **SELECCIONA OPCIO** – **CREAR UN GRUP**

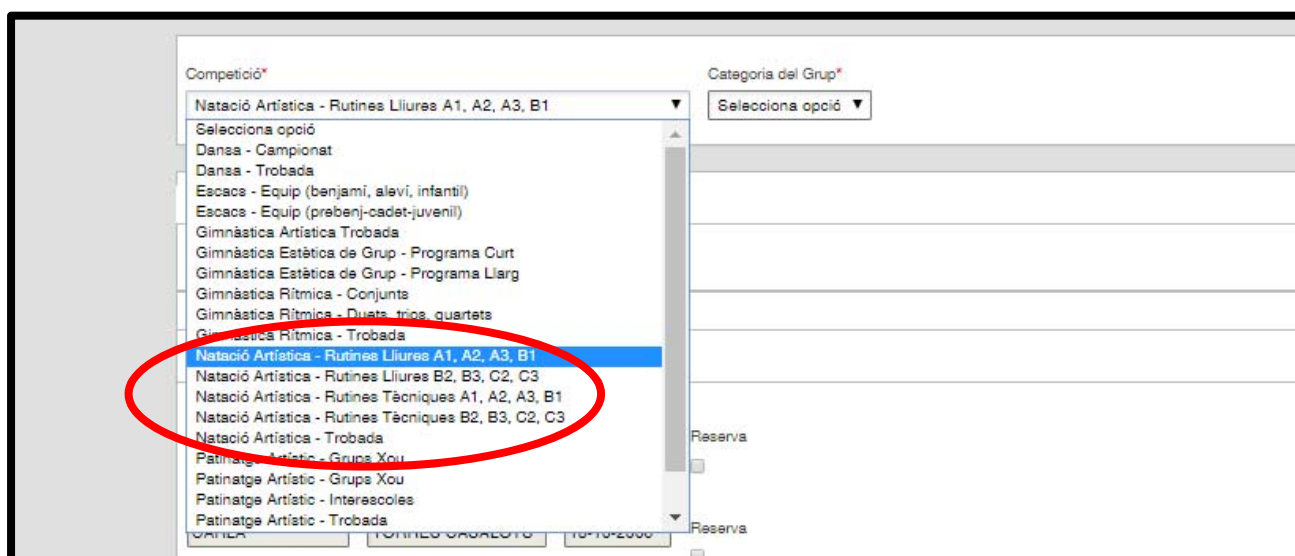


Primerament, poseu-li **nom a l'equip**.



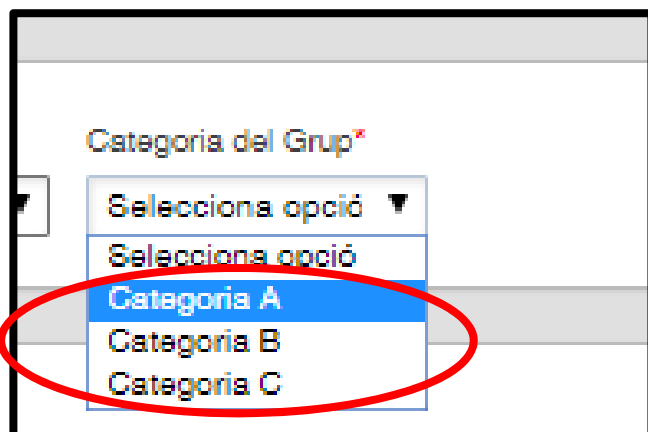
The screenshot shows the 'Formulari d'inscripció' page. At the top, there is a navigation bar with 'playoff' and various menu items like 'Entitats', 'Llicències', 'Facturació', 'Participants', 'Competició', 'Equips', and 'Altres'. Below the navigation bar, there are buttons for 'Tornar' and 'Desar'. The main form area contains several fields: 'Nom/ Títol*' (highlighted with a red circle), 'Estat' (with a 'Nova insc' button), 'Observacions', 'Competició*' (with a dropdown menu), and 'Categoria del Grup*' (with a dropdown menu).

En segon lloc, **seleccioneu la competició** a la que voleu inscriure el vostre equip.



The screenshot shows the 'Competició*' dropdown menu. The options listed include: 'Natació Artística - Rutines Lliures A1, A2, A3, B1' (highlighted with a red circle), 'Natació Artística - Rutines Lliures B2, B3, C2, C3', 'Natació Artística - Rutines Tècniques A1, A2, A3, B1', 'Natació Artística - Rutines Tècniques B2, B3, C2, C3', 'Natació Artística - Trobada', 'Patinatge Artístic - Grups Xou', 'Patinatge Artístic - Grups Xou', 'Patinatge Artístic - Interecoles', and 'Patinatge Artístic - Trobada'. The 'Categoria del Grup*' dropdown menu is also visible, showing 'Selecciona opció'.

En tercer lloc, seleccioneu la **categoria del grup**.*



The screenshot shows the 'Categoria del Grup*' dropdown menu. The options listed are: 'Selecciona opció', 'Selecciona opció', 'Categoria A' (highlighted with a red circle), 'Categoria B', and 'Categoria C'.

***RECORDA LES CATEGORIES D'AQUESTA TEMPORADA**

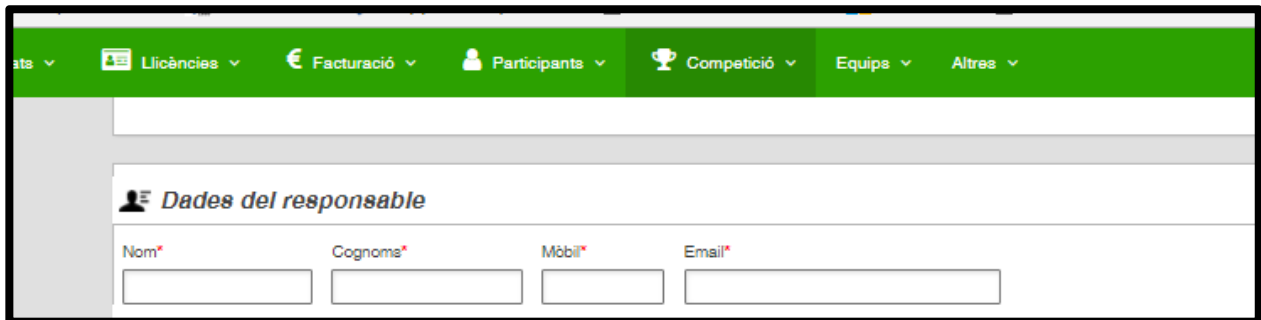
Categoria CEEB	Any naixement	Curs	Edat	Categoria competició
Pre-benjamí	2011 i 2010	1r i 2n Primària	7 i 8	A
Benjamí	2009 i 2008	3r i 4rt Primària	9 i 10	
Aleví	2007 i 2006	5è i 6è Primària	11 i 12	
Infantil	2005 i 2004	1r i 2n E.S.O	13 i 14	B
Cadet	2003 i 2002	3r i 4rt E.S.O	15 i 16	
Juvenil	2001 i 2000	1r i 2n de Batxillerat	17 i 18	C

***Excepcions en cas que un equip presenti nedadores de diferents categories:**

Combinació de categories	Components de l'equip	Categoria d'inscripció
A - B	50% A i 50% B	B
	+ 50% A	A
	+ 50% B	B
B - C	50% B i 50% C	C
	+ 50% B	B
	+ 50% C	C
A,B,C	No és permès	
C - A	No és permès	

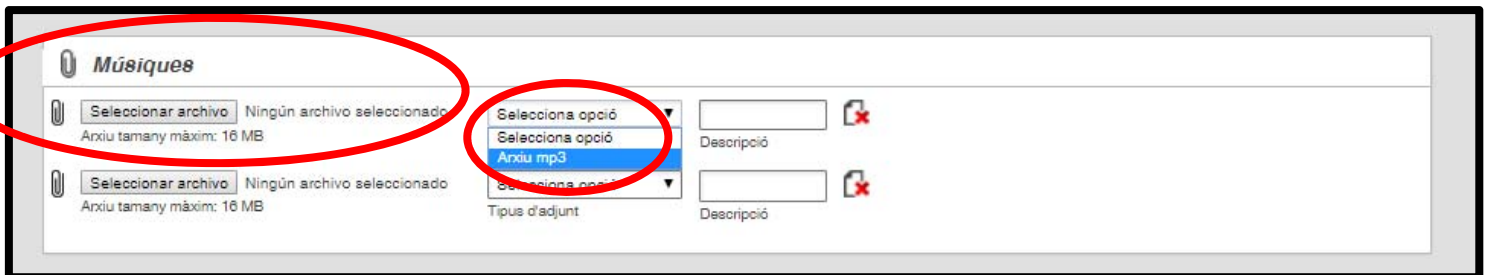
Tot seguit, escriviu el **nom de la Capitana** i seleccioneu el **NIVELL** de l'equip

A continuació poseu el **nom i cognom del/la responsable de l'equip**, el telèfon de contacte i **el correu electrònic on voleu que arribin les convocatòries i horaris**.



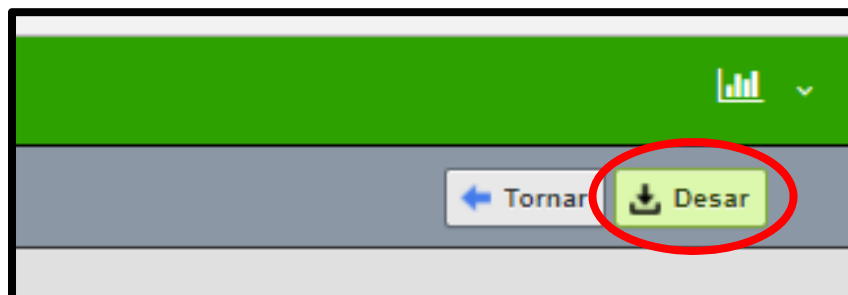
The screenshot shows a web application interface with a green navigation bar at the top containing menu items: 'ats', 'Llicències', 'Facturació', 'Participants', 'Competició', 'Equips', and 'Altres'. Below the navigation bar is a form titled 'Dades del responsable'. The form contains four input fields labeled 'Nom*', 'Cognoms*', 'Mòbil*', and 'Email*', each with a corresponding empty text box.

Finalment, pengeu **la música** de la rutina de l'equip i seleccioneu l'opció **ARXIU MP3**



The screenshot shows the 'Músiques' section of a web application. It features two file upload areas, each with a 'Seleccionar archivo' button and the text 'Ningún archivo seleccionado' and 'Arxiu tamany màxim: 16 MB'. To the right of these areas is a dropdown menu labeled 'Selecciona opció' with a list of options: 'Selecciona opció', 'Arxiu mp3', and 'Selecciona opció'. The 'Arxiu mp3' option is highlighted in blue. Below the dropdown is a 'Tipus d'adjunt' label and a 'Descripció' input field. There are also two red 'X' icons next to the input fields.

Finalment, cliqueu **DESAR** a dalt a la dreta.



The screenshot shows the bottom navigation bar of a web application. It has a green background with a white bar at the top containing a bar chart icon and a dropdown arrow. Below this, there is a grey bar with two buttons: 'Tornar' (with a left arrow icon) and 'Desar' (with a download icon). The 'Desar' button is highlighted with a red circle.

6. Facturació

6.1. Crear albarà de les llicències

Dintre de la pestanya de llicències, selecciona les llicències que vols pagar i clica **Selecciona opció** i **Validar**.

Un cop estan validades, torna a clicar **Selecciona opció** i **Nous Albarans**

The screenshot shows the 'Llicències' interface. At the top, there's a navigation bar with 'playoff' and various menu items. Below it, the 'Llicències' title is displayed. A 'Nova Llicència' button is in the top right. The main area features a table of licenses with columns for 'Llicència', 'Estat', 'CatSalut', 'Nif', 'Passaport', 'Data naixement', 'Nom', 'Cognoms', 'Modalitat', 'Categoria', and 'SubCategoria'. An 'Accions' menu is open on the left, with 'Validar' and 'Nous Albarans' circled in red. A red arrow points to the 'Selecciona opció' button. The table contains several rows of license data, including one with 'Estat' 'Facturada'.

Un cop realitzat aquest pas, se't generarà automàticament un albarà a la pestanya de FACTURACIÓ.

6.2. Crear albarà d'inscripcions individuals (Competició FIGURES)

Clica la pestanya de **COMPETICIÓ – INSCRIPCIONS – INSCRIPCIONS INDIVIDUAL**

The screenshot shows the 'Competició' menu. The 'Competició' menu item is circled in red. Below it, the 'Inscripcions' menu is open, and the 'Inscripcions - Individual' option is circled in red. The menu structure is as follows:

- Esports Equip
 - Competicions
 - Grups
 - Jornades
 - Partits
 - Ajornaments
 - Equips
 - Horaris
- Esports Indi.
 - Competicions
 - Inscripcions - Pat. Artístic
 - Grups
 - Inscripcions - Judo
 - Jornades
 - Partits
 - Inscripcions - Gimn. Estètica
 - Inscripcions - Escacs
 - Inscripcions - Gimn. Artística
 - Inscripcions - Gimn. Rítmica
 - Inscripcions - Nat. Sincronitzada
- Competicions Conj
 - Tots
 - Grups
 - Jornades
 - Partits
- Inscripcions
 - Inscripcions - Equips
 - Inscripcions - Grups
 - Inscripcions - Individual
- Esports Grups
 - Inscripcions grups - Gimn. Artística
 - Inscripcions grups - Gimn. Rítmica
 - Inscripcions grups - Gimn. Estètica
 - Inscripcions grups - Nat. Sincronitzada
 - Inscripcions grups - Pat. Artístic

Un cop dintre de les Inscripcions, selecciona les que vols pagar i clica **ACCIONS – VALIDAR** (en el cas que encara estiguin en estat Preinscrit), si ja estan validades, clica directament **ACCIONS – NOU ALBARÀ** per crear l'albarà.

	Nom	Cognoms	Data de naixement	Sexe	Codi Lliga	Nom Competició	Arxivada	Grup	Entitat	Estat	Email	Data Introducció	Quota Inscripció	Codi Albarà
<input checked="" type="checkbox"/>				Femení						Validada		17-10-2017	8,00	
<input checked="" type="checkbox"/>				Femení						Validada		22-09-2017	18,00	
<input checked="" type="checkbox"/>				Femení						Validada	cmp@elconsell.cat	21-09-2017	0,00	
<input checked="" type="checkbox"/>				Femení						Validada	cmp@elconsell.cat	21-09-2017	0,00	
<input checked="" type="checkbox"/>				Femení						Validada	cmp@elconsell.cat	21-09-2017	0,00	
<input checked="" type="checkbox"/>				Femení						Validada	cmp@elconsell.cat	21-09-2017	0,00	
<input checked="" type="checkbox"/>				Femení						Validada	cmp@elconsell.cat	21-09-2017	0,00	
<input checked="" type="checkbox"/>	24486723A			Femení						Validada		08-09-2017	12,00	

6.3. Crear albarà d'inscripcions grup (Competició Rutines i Trobada)

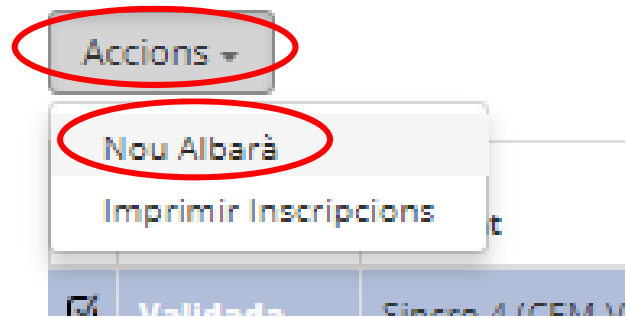
Primerament, ves a la pestanya de **COMPTICIÓN – INSCRIPCIONS – INSCRIPCIONS GRUP**

Esports Equip	Esports Indl.	Competicions Conj	Inscripcions	Esports Grups
Competicions	Competicions	Inscripcions - Pat. Artístic	Inscripcions - Grups	Inscripcions grups - Gimn. Artística
Grups	Grups	Inscripcions - Judo	Inscripcions - Individual	Inscripcions grups - Gimn. Rítmica
Jornades	Jornades			Inscripcions grups - Gimn. Estètica
Partits	Partits			Inscripcions grups - Nat. Sincronitzada
Ajornaments	Inscripcions - Gimn. Estètica			Inscripcions grups - Pat. Artístic
Equips	Inscripcions - Escacs			
Horaris	Inscripcions - Gimn. Artística			
	Inscripcions - Gimn. Rítmica			
	Inscripcions - Nat. Sincronitzada			

Tot seguit, t'apareixeran les inscripcions dels grups/equips. Selecciona'ls i clica **ACCIONS – NOU ALBARÀ**

	Estat Inscripció	Conjunt	Competició	Entitat	Modalitat	Capitana	Nivell	Nom responsable	Cognoms responsable	Mòbil responsable	Ema
<input checked="" type="checkbox"/>	Validada				NATACIÓ SINCRONITZADA		Nivell 2				
<input type="checkbox"/>	Tramitada				NATACIÓ SINCRONITZADA		Nivell 3				
<input type="checkbox"/>	Tramitada				NATACIÓ SINCRONITZADA		Nivell 3				

Clica **ACCIONS – NOU ALBARÀ**

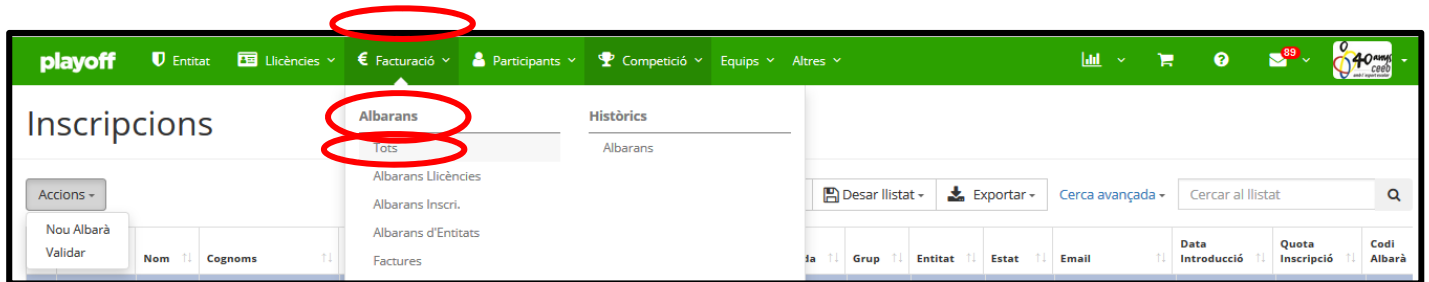


Tot seguit t'apareixerà l'albarà en pantalla. Clica a dalt a la dreta: **DESAR** o **CREAR ALBARÀ**.

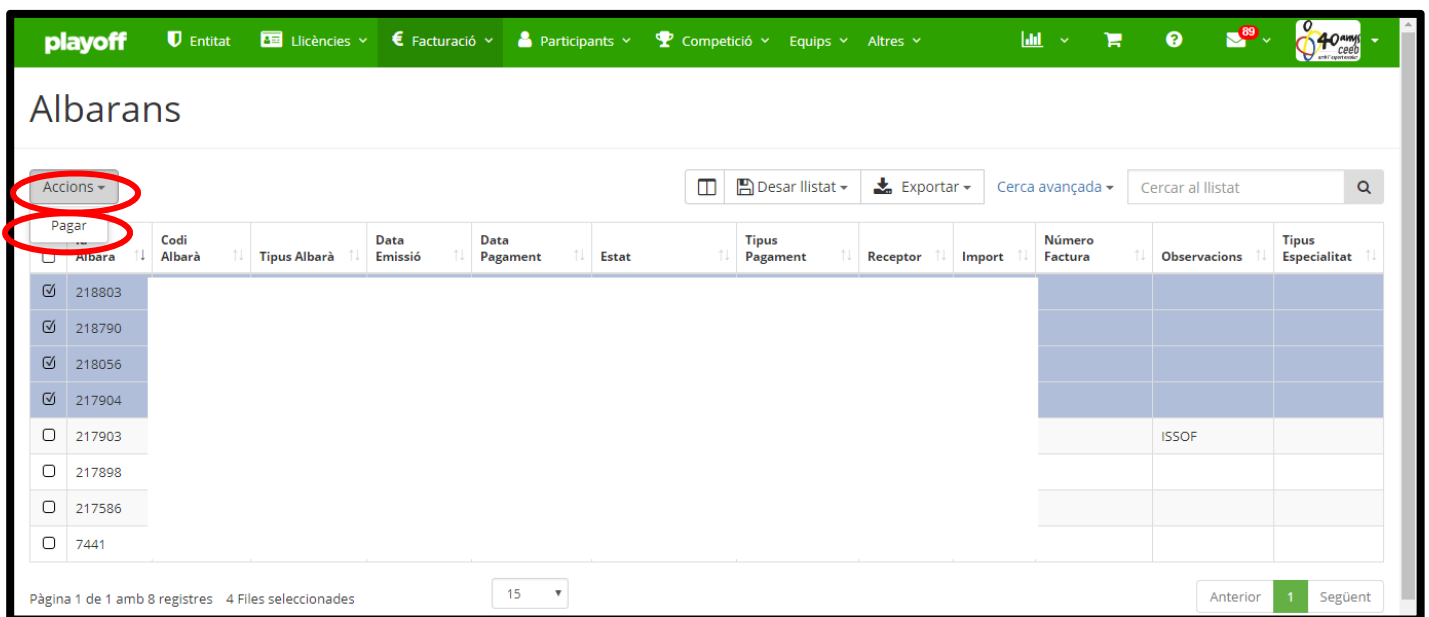
7. Pagament

7.1. Pagament online

Clica a la pestanya de **FACTURACIÓ – ALBARANS- TOTS**



Seleccionem els albarans que volem pagar i cliquem **ACCIONS – PAGAR**. Un cop fet, introdueix el numero de la teva targeta i les dades demanades.



7.2. Pagament en efectiu o amb targeta de crèdit/dèbit

Presencialment a les nostres Oficines presentant l'albarà o donant els codis.
Horari: de dilluns a divendres de 10:00h a 19:00h.

7.3. Pagament per transferència bancària

Si desitges pagar **per transferència bancària**, anota els codis dels albarans i l'import a pagar. *Pots fer una sola transferència amb l'import total de tots els albarans.

Quan vagis a realitzar la transferència, **al concepte és obligatori posar els CODIS DELS ALBARANS**

Albarà amb identificador	217904
Albarà amb identificador	217903
Albarà amb identificador	217898
Albarà amb identificador	217586

BANC SABADELL ES45 0081 1738 0100 0100 1109 (licències escolars i inscripcions)

BBVA ES32 0182 0209 7302 0009 4446 (licències majors d'edat)

7. Nomenclatura Licències

Preinscrita	Preinscripció sense validesa. S'han de validar.
Validada	Dades validades. S'ha de crear l'albarà.
Facturada	S'ha creat l'albarà per pagar però encara no s'ha pagat.
Tramitada	Llicència pagada correctament. Es pot imprimir la fitxa.

8. Nomenclatura Albarans

Pagat	Tramitat correctament. S'ha efectuat el pagament.
Pendent	NO està pagat , abans de la competició o activitat cal efectuar el pagament.
Pendent pagament	L'entitat ha efectuat el pagament i ha facilitat el comprovant de transferència però el Departament d'Administració encara no ha rebut l'ingrés.