

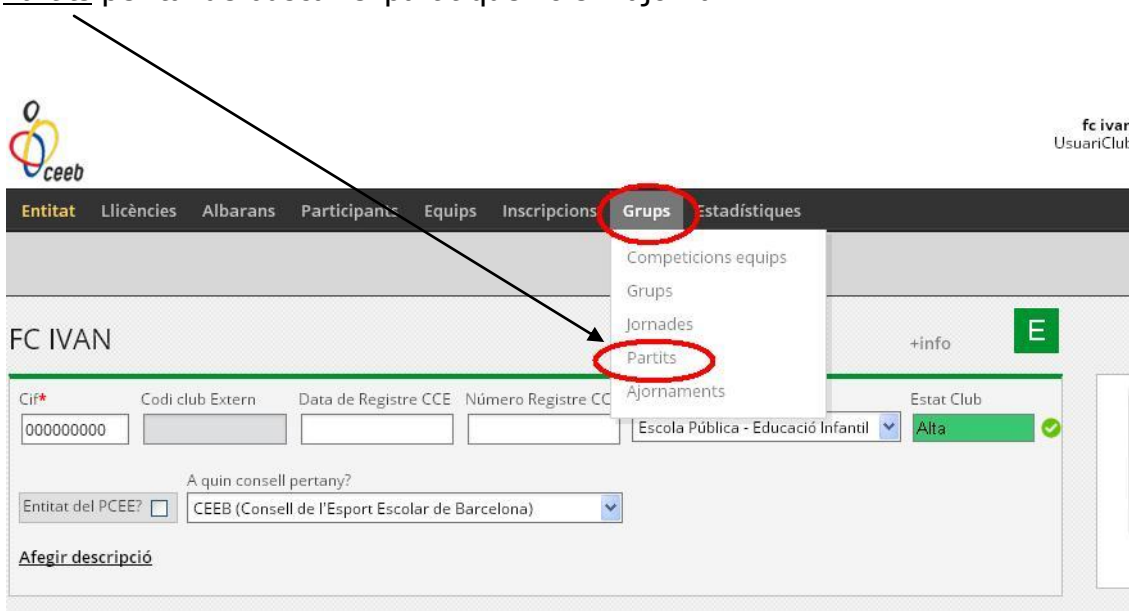
PROTOCOL AJORNAMENTS EQUIPS 2013-2014

1. COM FER UN AJORNAMENT.

Primer de tot, per estar més segurs, es imprescindible fer una trucada telefònica al delegat de l'altre equip informant de l'ajornament.

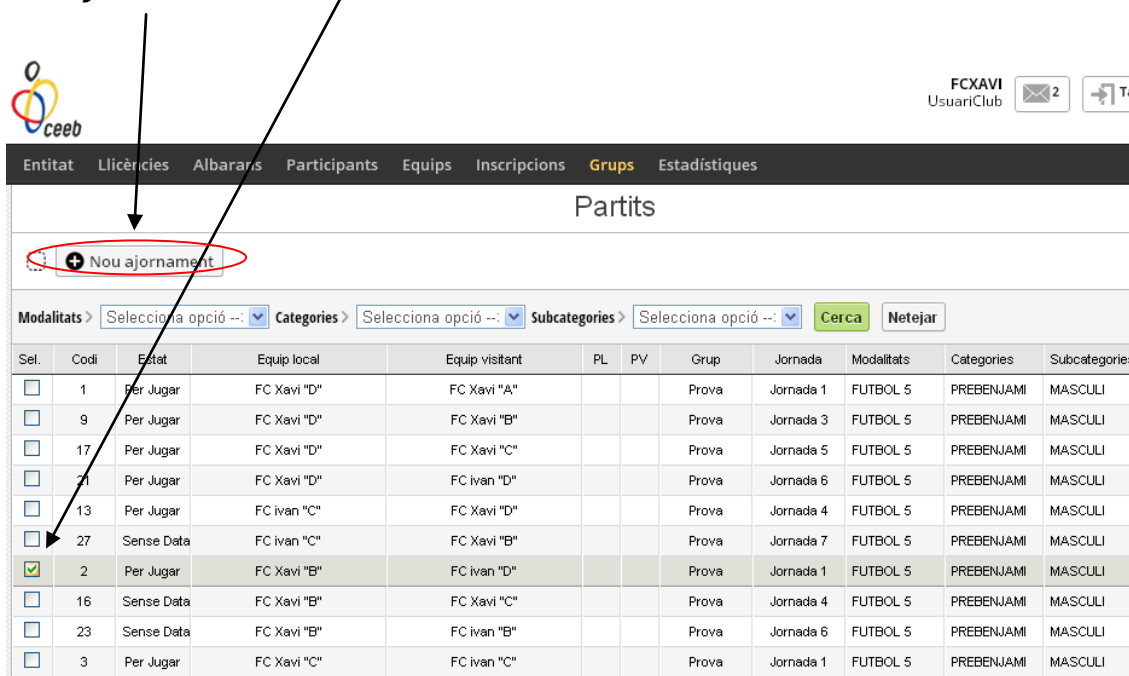
Per tal de fer un ajornament d'un partit cal que entrem dins l'aplicatiu del CEEB que el trobem a la pàgina www.elconsell.cat . Per entrar al nostre espai a l'aplicatiu cal que introduïu el vostre nom d'Usuari i la contrasenya.

Un cop estiguem dins l'aplicatiu hem d'anar a la pestanya Grups i d'allà clicar a Partits per tal de buscar el partit que volem ajornar.



The screenshot shows the CEEB application interface. The user is logged in as 'fc ivan' (UsuariClub). The navigation menu includes 'Entitat', 'Llicències', 'Albarans', 'Participants', 'Equips', 'Inscripcions', 'Grups', and 'Estadístiques'. The 'Grups' menu is open, showing options: 'Competicions equips', 'Grups', 'Jornades', 'Partits', and 'Ajornaments'. The 'Partits' option is highlighted with a red circle. Below the menu, the 'FC IVAN' profile is visible, including fields for 'Cif*', 'Codi club Extern', 'Data de Registre CCE', 'Número Registre CC', 'Escola Pública - Educació Infantil', and 'Estat Club' (Alta).

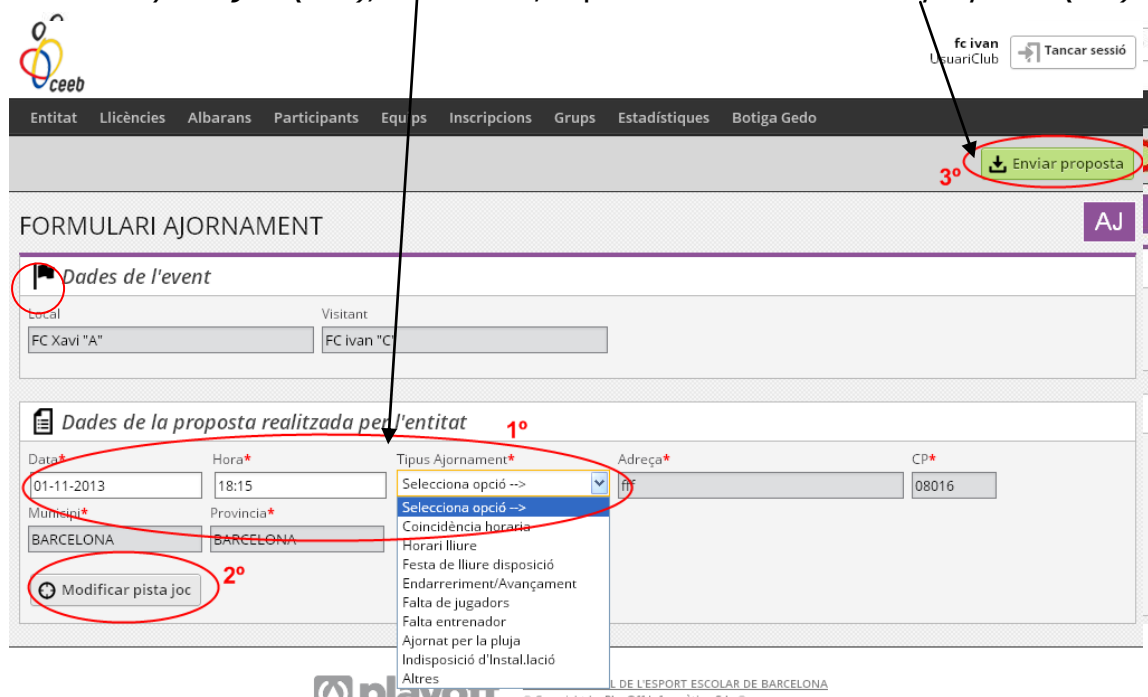
Seguidament seleccionem el partit que volem ajornar i cliquem a la pestanya Nou ajornament.



The screenshot shows the 'Partits' section of the CEEB application. The user is logged in as 'FCXAVI' (UsuariClub). The navigation menu includes 'Entitat', 'Llicències', 'Albarans', 'Participants', 'Equips', 'Inscripcions', 'Grups', and 'Estadístiques'. The 'Partits' section has a '+ Nou ajornament' button highlighted with a red circle. Below the button, there are filters for 'Modalitats', 'Categories', and 'Subcategories'. A table of matches is displayed below the filters.

Sel.	Codi	Estat	Equip local	Equip visitant	PL	PV	Grup	Jornada	Modalitats	Categories	Subcategories
<input type="checkbox"/>	1	Per Jugar	FC Xavi "D"	FC Xavi "A"			Prova	Jornada 1	FUTBOL 5	PREBENJAMI	MASCULI
<input type="checkbox"/>	9	Per Jugar	FC Xavi "D"	FC Xavi "B"			Prova	Jornada 3	FUTBOL 5	PREBENJAMI	MASCULI
<input type="checkbox"/>	17	Per Jugar	FC Xavi "D"	FC Xavi "C"			Prova	Jornada 5	FUTBOL 5	PREBENJAMI	MASCULI
<input type="checkbox"/>	21	Per Jugar	FC Xavi "D"	FC Ivan "D"			Prova	Jornada 6	FUTBOL 5	PREBENJAMI	MASCULI
<input type="checkbox"/>	13	Per Jugar	FC Ivan "C"	FC Xavi "D"			Prova	Jornada 4	FUTBOL 5	PREBENJAMI	MASCULI
<input type="checkbox"/>	27	Sense Data	FC Ivan "C"	FC Xavi "B"			Prova	Jornada 7	FUTBOL 5	PREBENJAMI	MASCULI
<input checked="" type="checkbox"/>	2	Per Jugar	FC Xavi "B"	FC Ivan "D"			Prova	Jornada 1	FUTBOL 5	PREBENJAMI	MASCULI
<input type="checkbox"/>	16	Sense Data	FC Xavi "B"	FC Xavi "C"			Prova	Jornada 4	FUTBOL 5	PREBENJAMI	MASCULI
<input type="checkbox"/>	23	Sense Data	FC Xavi "B"	FC Ivan "B"			Prova	Jornada 6	FUTBOL 5	PREBENJAMI	MASCULI
<input type="checkbox"/>	3	Per Jugar	FC Xavi "C"	FC Ivan "C"			Prova	Jornada 1	FUTBOL 5	PREBENJAMI	MASCULI

Un cop estem dintre del partit, per demanar la proposta d'ajornar-lo, hem d'introduir les noves dates del partit i perquè es fa l'ajornament (1er) i el canvi del terreny de joc (2on), si s'escau, i prémer el botó Enviar proposta (3er).



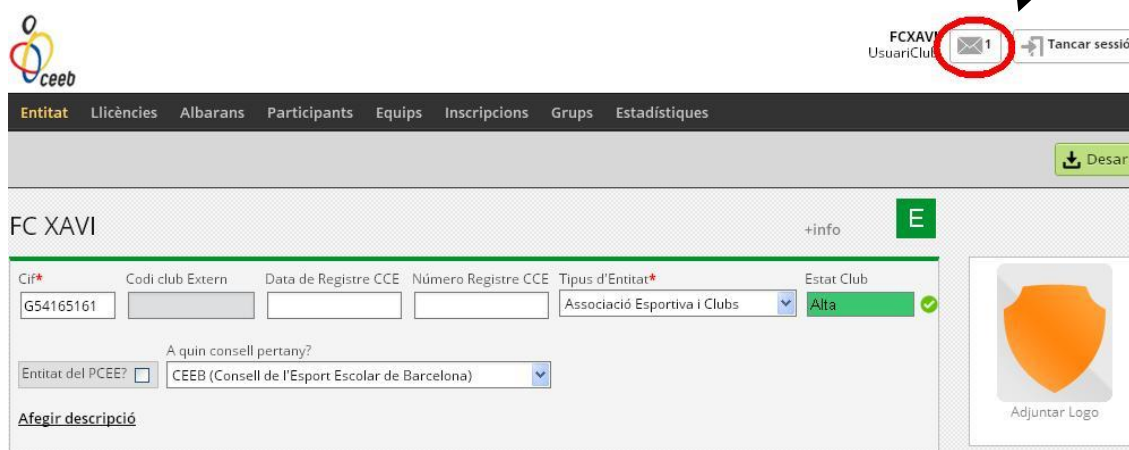
The screenshot shows the 'FORMULARI AJORNAMENT' (Rescheduling Form) interface. The form is divided into two main sections: 'Dades de l'event' and 'Dades de la proposta realitzada per l'entitat'. The 'Dades de l'event' section includes fields for 'Local' (FC Xavi "A") and 'Visitant' (FC Ivan "C"). The 'Dades de la proposta realitzada per l'entitat' section includes fields for 'Data*' (01-11-2013), 'Hora*' (18:15), 'Tipus Ajornament*' (a dropdown menu with options like 'Coincidència horaris', 'Horari lliure', etc.), 'Adreça*', and 'CP*' (08016). A 'Modificar pista joc' button is also visible. The 'Enviar proposta' button is highlighted in green and circled in red, with a red '3º' annotation. The 'Tipus Ajornament*' dropdown is also circled in red, with a red '1º' annotation. The 'Modificar pista joc' button is circled in red, with a red '2º' annotation. The 'Dades de la proposta realitzada per l'entitat' section is circled in red, with a red '1º' annotation. The 'Enviar proposta' button is circled in red, with a red '3º' annotation. The 'Tipus Ajornament*' dropdown is circled in red, with a red '1º' annotation. The 'Modificar pista joc' button is circled in red, with a red '2º' annotation.

L'ajornament estarà demanat i s'haurà enviat l'avís al correu personal i a la safata de l'aplicatiu de l'equip contrincant. Només faltaria l'accepti o faci una contraproposta.

2. QUE FER SI REPS UN AJORNAMENT

Un cop rebut un mail al vostre correu personal i per tal de controlar i acceptar un ajornament d'un partit cal que entrem dins el l'aplicatiu del CEEB que el trobem a la pàgina www.elconsell.cat . Per entrar al nostre espai a l'aplicatiu cal que introduïu el vostre nom d'Usuari i la contrasenya.

Un cop dintre veurem que en la nostra safata d'entrada hi ha un missatge nou i cliquem per veure'l.



FC XAVI
UsuariClub

FCXAVI
UsuariClub 1 Tancar sessió

Entitat Llicències Albarans Participants Equips Inscripcions Grups Estadístiques

Desar

FC XAVI +info E


Cif* G54165161 Codi club Extern Data de Registre CCE Número Registre CCE Tipus d'Entitat* Associació Esportiva i Clubs Estat Club Alta

A quin consell pertany?
Entitat del PCEE? CEEB (Consell de l'Esport Escolar de Barcelona)

Afegir descripció

Adjuntar Logo

Seleccionem la safata d'entrada i anem al missatge del Nou ajornament on veurem el partit que te una petició.



FCXAVI
UsuariClub 2


Entitat Llicències Albarans Participants Equips Inscripcions Grups Estadístiques

Comunicats

Imprimir Comunicats

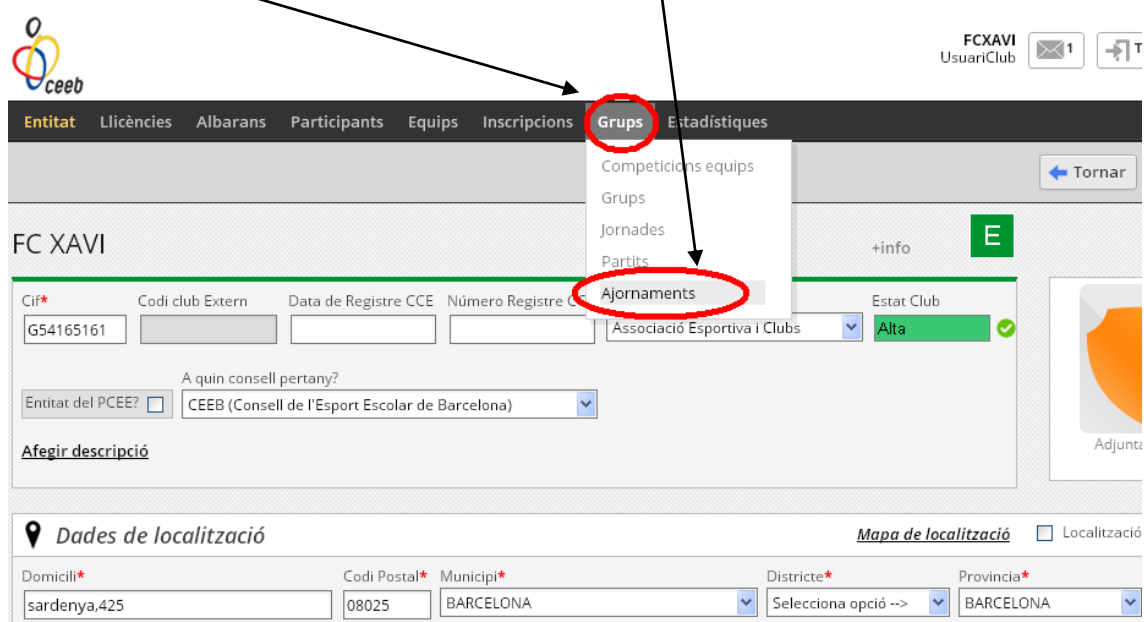
Sel.	Id Comuni	Títol	Família Comunicat	Data Creació	Te Adjunts?
<input type="checkbox"/>	37	NOU AJORNAMENT			No
<input type="checkbox"/>	38	NOU AJORNAMENT			No
<input type="checkbox"/>	39	NOU AJORNAMENT			No

Un cop hem clicat al Nou ajornament ens apareixerà el Formulari del comunicat on ens informa del possible canvi proposat per l'altre entitat.



The screenshot shows the 'FORMULARI DE COMUNICAT' interface. At the top right, the user is identified as 'fc ivan' (UsuariClub) with 2 messages and a 'Tancar sessió' button. The navigation menu includes 'Entitat', 'Llicències', 'Albarans', 'Participants', 'Equips', 'Inscripcions', 'Grups', 'Estadístiques', and 'Botiga Gedo'. Below the menu are 'Tornar' and 'Imprimir Comunicat' buttons. The form title is 'FORMULARI DE COMUNICAT' with a red 'C' icon. The 'Títol' field contains 'Demanda d'ajornament. Partit: FC ivan "B" - FC ivan "C"', which is circled in red. The 'Missatge' field contains the text: 'L'entitat FC ivan fa la demanda de l'ajornament del partit FC ivan "B" - FC ivan "C" de la competició FUTBOL 5 PREBENJAMI MASCULI 1a FASE. La nova proposta és jugar-lo el dia 19-10-2013 a les 10:00 al terreny de joc xxx, 08005 BARCELONA, BARCELONA. Per a més informació de l'ajornament consulti en l'aplicació el llistat de Ajornaments.'

Tot seguit, per acceptar l'ajornament o fer una contraproposta, hem d'anar a la pestanya Grups i entrar a l'apartat Ajornaments.

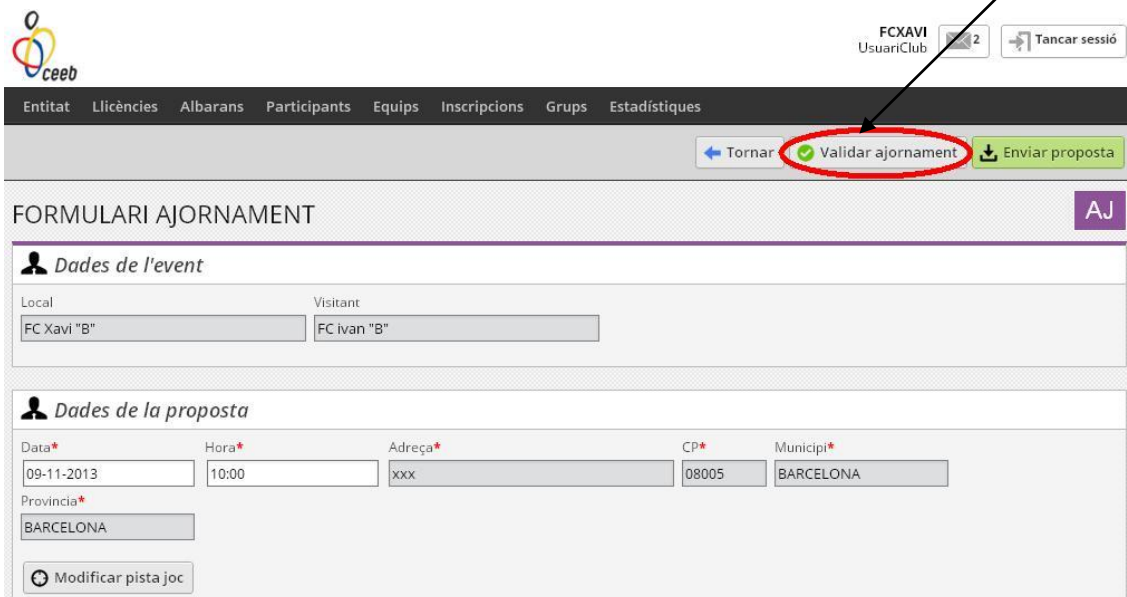


The screenshot shows the 'FC XAVI' club profile page. The 'Grups' menu item is circled in red, and a dropdown menu is open, with 'Ajornaments' also circled in red. Arrows point from the text above to these elements. The page shows club details for 'FC XAVI' (Cif: G54165161, Codi club Extern: , Data de Registre CCE: , Número Registre: , Estat Club: Alta) and location information (Domicili: sardenya.425, Codi Postal: 08025, Municipi: BARCELONA, Districte: Selecciona opció -->, Província: BARCELONA).

Un cop dintre veurem tots els ajornaments que hem fet en tota la temporada. Es cerca el partit correcte i es clica per poder veure la nova proposta.

3. SI ACCEPTEM LA PROPOSTA

Entrem dintre del partit i a la part superior hem de clicar Validar ajornament.

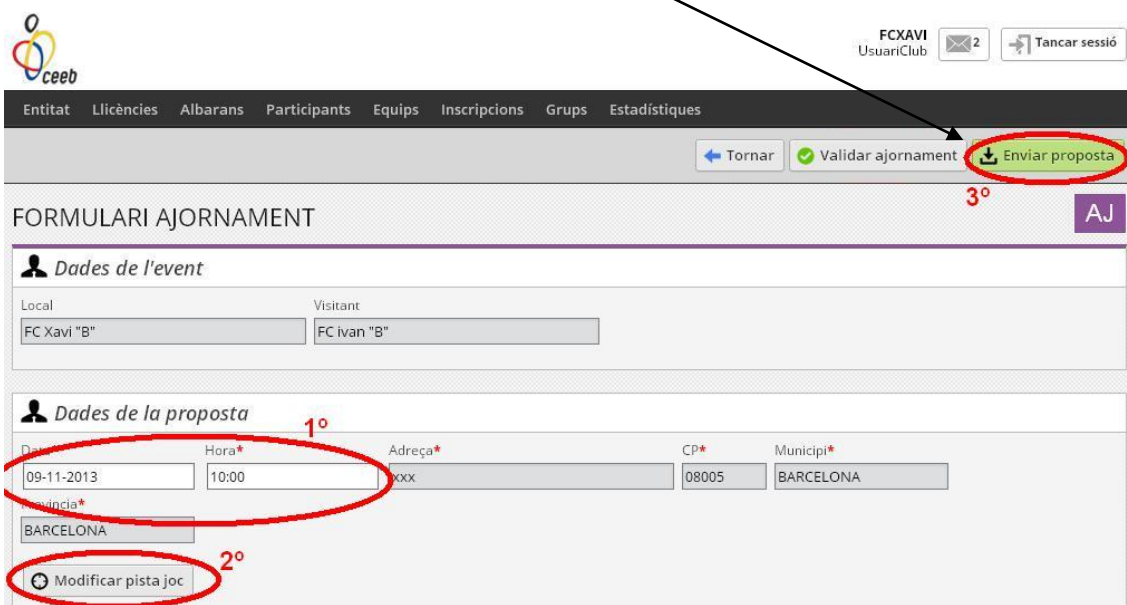


The screenshot shows the 'FORMULARI AJORNAMENT' page. At the top right, there is a user profile for 'FCXAVI UsuariClub' with a notification icon showing '2' and a 'Tancar sessió' button. Below the navigation bar, there are three buttons: 'Tornar', 'Validar ajornament' (circled in red), and 'Enviar proposta'. The form itself is divided into two sections: 'Dades de l'event' and 'Dades de la proposta'. The 'Dades de l'event' section has fields for 'Local' (FC Xavi "B") and 'Visitant' (FC Ivan "B"). The 'Dades de la proposta' section has fields for 'Data*' (09-11-2013), 'Hora*' (10:00), 'Adreça*' (xxx), 'CP*' (08005), and 'Municipi*' (BARCELONA). There is also a 'Provincia*' dropdown set to 'BARCELONA' and a 'Modificar pista joc' button.

El partit quedarà immediatament a la nova data acordada i s'avisarà als respectius delegats amb un correu tant al seu mail personal com al de l'aplicatiu.

4. SI VOLEM FER UNA CONTRAPROPOSTA

Dintre del partit que ens han demanat ajornar-lo, i volem fer una contraproposta, hem d'introduir les noves dates (1er) del partit i el canvi del terreny de joc (2on), si s'escau, i prémer el botó Enviar proposta (3er).



This screenshot is similar to the previous one but highlights the 'Enviar proposta' button with a red circle and the number '3°'. Additionally, the 'Data*' and 'Hora*' fields in the 'Dades de la proposta' section are circled in red and labeled '1°', and the 'Modificar pista joc' button is circled in red and labeled '2°'. The 'Validar ajornament' button is also visible but not highlighted.

La contraproposata estarà demanada i s'haurà enviat l'avís al correu personal i a la safata de l'aplicatiu de l'equip contrincant. Només faltará l'accepti o faci una contraproposta.