

MANUAL DE L'APLICATIU INFORMÀTIC PER ALS TUTORS DE JOC

1. PARTICIPANT

Inicialment s'haurà de revisar les dades personals i adjuntar la vostra fotografia en cas que no tenir cap en la base de dades (tamany inferior a 2mb).

2. LLICÈNCIES

Pitjarem a la opció "Nova llicència" i s'obrirà una nova opció on haureu de pitjar a la opció "Llicència esport individual, entrenadors i delegats".

A continuació, s'obrirà un desplegable on s'haurà d'escollir:

- Modalitat: futbol 5, voleibol, bàsquet, futbol 7/11, hoquei, etc.
- Categoria: tutor de joc.
- Subcategoria: masculí/femení.

Entitat
Consell de l'Esport Escolar de Barcelona

Modalitat* Categoria* SubCategoria*

Selecciona opció --> Selecciona opció --> Selecciona opció -->

Clicarem la opció "Desar".

3. ALBARANS LLICÈNCIES

Un cop desada la llicència, automàticament es generarà un albarà que trobareu a la pestanya Albarans Llicències. Per liquidar aquest albarà i així formalitzar la vostra llicència, haureu de pitjar a sobre de l'albarà (sortirà en estat *Pendent*).

Tot seguit, s'obrirà una nova finestra (com la imatge de dalt) on haureu de clicar a Pagar. Automàticament s'obrirà una nova finestra per realitzar el pagament.

Seleccionarem l'única opció en tipus de pagament: VISA.

Haureu de ficar les dades personals de la vostra targeta bancària per completar tots els tràmits administratius.

4. DISPONIBILITAT

Un cop realitzada la llicència, es podrà crear la vostra disponibilitat. Aquesta es podrà modificar un cop creada sense cap problema. Heu de recordar que la disponibilitat del cap de setmana no es podrà modificar després del dimarts a les 9:00h.

Per crear la vostra disponibilitat, haureu de pitjar a la pestanya "Disponibilitat àrbitre".

A continuació, i com a base per tota la temporada, haureu de seleccionar el curs, dia (recomanem començar amb divendres) i franges horàries per xiular.

De forma automàtica, l'aplicatiu us determinarà aquella disponibilitat del dia que heu escollit per tot el curs. En cas de voler modificar aquesta disponibilitat, podreu fer-ho amb la previsió temporal que se us ha comentat.























Cal afegir que un cop doneu la vostra disponibilitat base d'un dia en concret, podreu afegir més dies de disponibilitat (inclosos els dies entre setmana sinó no podem designar-vos cap partit entre setmana) a la part superior o inferior de la pantalla.

FORMULARI DE DISPONIBILITAT DE L'ARBITRE

Temporada* Selecció el mes per veure la disponibilitat*

Curs 2015-2016 Octubre

Afegir Nova Disponibilitat Dia Especific → Per a dies concrets

Dia	Hora Inici	Hora Fi	Accions
09-10-2015	17:30:00	22:00:00	 
10-10-2015	09:00:00	14:00:00	 
11-10-2015	09:00:00	10:00:00	 
12-10-2015	18:00:00	21:00:00	 
13-10-2015	17:00:00	21:00:00	 
18-10-2015	09:00:00	10:00:00	 
19-10-2015	18:00:00	21:00:00	 
20-10-2015	17:00:00	21:00:00	 
23-10-2015	17:30:00	22:00:00	 
24-10-2015	09:00:00	10:00:00	 
25-10-2015	09:00:00	10:00:00	 
26-10-2015	18:00:00	21:00:00	 
27-10-2015	17:00:00	21:00:00	 
30-10-2015	17:30:00	22:00:00	 
31-10-2015	09:00:00	10:00:00	 

Afegir Nova Disponibilitat Base → Per a dies per a tot el curs

 Al afegir la disponibilitat base es configura la disponibilitat per tot l'any.

Temporada* Dia* Hora Inici* Hora Fi*

Selecció opció --> Selecció opció -->